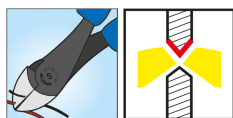
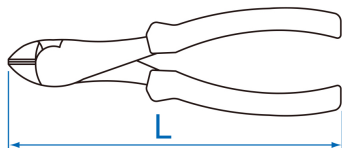



6232

Diagonale Beißzange - Heavy Duty



- Heavy Duty
- Diagonaler Schnitt
- Schnittformen: Schrägschnitt
- Schmiedestahl
- Verchromt
- Griff aus PP + TPR



	L (mm)	L (Zoll)	Schneidleistung - Weicher Draht (ø mm)	Schneidleistung - Mittelharter Draht (ø mm)	Schneidleistung - Harter Draht (ø mm)	Schneidleistung - Öffnungsfeder (ø mm)	Gewicht (g)
623208	200	8"	5.0	3.5	2.2	2.0	280