
















44803AMP01



1/2" Kraftschrauber mit Kraft-Steckschlüsseln und Zubehör - 15 tlg.

Gewicht (Kg) : 5.7

- Werkzeugkoffer aus Plastik 422 x 275 x 85 mm
- 6-Kant Steckschlüssel

		Series	Content
		 1/2"	4435M 17, 19, 21
		 1/2"	4535M 17, 18, 19, 21, 22, 24, 27
		SY211M*	-
		4799P*	-
		LUBE15*	-
	    1/2"	33461100*	-