

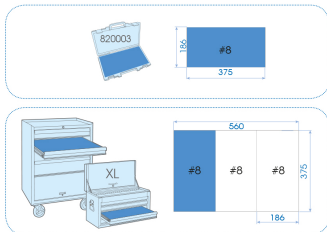
## 4321MRE












### **M** Cofre de vasos y accesorios 1/2" - 21 piezas

Caja vacía : 820003K  
 EVAWAVE vacía : EF4321  
 Dimensiones L x a x a (mm) : 389 x 230 x 66  
 Peso (kg) : 4.5

- Empuñadura ajustable patentada, especial esfuerzo
- Carraca con ángulo de repris de 11°
- En métrico
- Vasos 6 caras
- Cofre 820003K
- EVA #8 (375 x 186 mm)



		Series	Content
		<b>1/2"</b>	4335M 10, 11, 12, 13, 14, 15, 16, 17, 18, 19, 21, 22, 24, 27, 30, 32
	<b>1/2"</b>	4779B	477910B
	<b>1/2"</b>	4121G	412111G
	<b>1/2"</b>	4791	4791
	<b>1/2"</b>	4251	250 mm
	<b>1/2"</b>	4583	315 mm
		820003K	820003K