

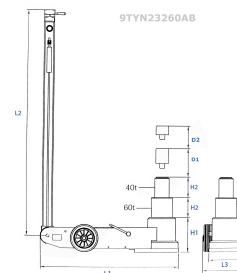
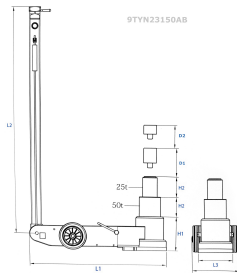
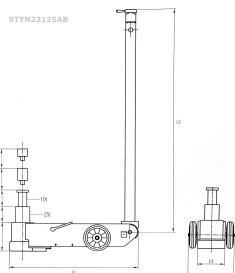
## 9TYN23



### Gato hidroneumático de 2 fases (10/25, 25/50, 40/60 t)

CE

- Válvula de desaceleración
- Válvula de seguridad contra sobrecargas
- Interruptor de parón automático para un trabajo más seguro
- Incluidas 2 extensiones (D1 et D2)



KING TONY	Capacidad (tonelada)	Numero de pisos	Altura mínima H1 (mm)	Altura máxima a H2 (mm)	D1 (mm)	D2 (mm)	H2 (mm)	Presión de aire (bar)	Longitud, marco L1 (mm)	Longitud, Mango L2 (mm)	Anchura con ruedas L4 (mm)	Anchura L3 (mm)	Peso (kg)
9TYN23125AB	10 / 25	2	183	494	75	45	95 (10t) / 96 (25t)	9 ~ 12	770	1370	273	162	49
9TYN23150AB	25 / 50	2	215	564	75	45	114 (25t) / 115 (50t)	9 ~ 12	810	1370	275	200	67
9TYN23260AB	40 / 60	2	220	580	75	45	119 (40t) / 121 (60t)	9 ~ 12	895	1370	285	215	82