
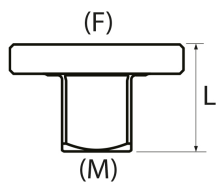




3884



### Adaptador extrafino de 3/8" → 1/2"

- Del cuadrado conductor 3/8" x 1/2".
- Para el uso de vasos 1/2".
- Ideal cuando el espacio es limitado o un adaptador normal no es apropiado.
- Para uso exclusivo con herramientas manuales.
- Diseño extraplano (un 20% menos que un modelo estándar).
- Adaptador con imán para sujetar firmemente las tomas.
- Cromo molibdeno.



	Cuadrado conductor (Entrada)	Cuadrado conductor (Salida)	L (mm)	Alcance máximo (g)	Par Máximo (Nm)	Peso (g)
3884	3/8"	1/2"	19	300	300	32