
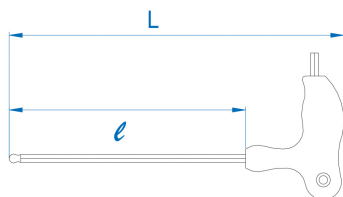



1160MR

M Clé mâle 6 pans à poignée en L



- Métrique
- Acier SNCM +V
- Poignée en L. Double empreintes 6 pans.
- Tête sphérique. Inclinaison de 30°.
- Finition chromée polie, avec empreinte noire



	Dimension de l'empreinte (mm)	L (mm)	l (mm)	Poids (g)
116002MR	H2	150	100	19
116025MR	H2.5	150	100	21.5
116003MR	H3	150	100	25
116004MR	H4	150	100	32.5
116005MR	H5	215	150	74
116006MR	H6	215	150	92
116007MR	H7	215	150	120
116008MR	H8	280	200	212.5
116010MR	H10	280	200	289.5