
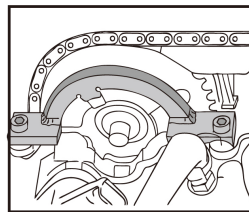



9AT1004



Kit de calage moteur essence SUZUKI, VAUXHALL/OPEL

- Le crochet est utilisé pendant le positionnement du disque dans l'arbre à came d'admission.
- Ce kit contient une platine de réglage d'arbre à came, une pige de verrouillage vilebrequin, une pige de blocage de galet tendeu



9AT1004

 Modèle SUZUKI
 Essence 1.0/1.2
 (Chaîne) Wagon R+
 (05-08)

 Moteur SUZUKI
 Essence 1.0/1.2
 (Chaîne) Wagon R+
 (05-08)

 Modèle VAUXHALL /
 OPEL
 Essence 1.0/1.2/1.4
 Double arbre à cames
 (Chaîne) Agila (00-08)
 Corsa-B (97-00) Corsa-
 C (00-07) Corsa-D
 (06-09) Combo-C
 (04-07) Tigra-B (04-09)
 Astra-G (98-06) Astra-H
 (04-09) Meriva (04-09)

 Moteur VAUXHALL /
 OPEL
 Essence 1.0/1.2/1.4
 Double arbre à cames
 (Chaîne) 1.0 12v.
 X10XE Z10XE Z10XEP
 1.2 16v. X12XE Z12XE
 Z12XEP 1.4 16v.
 Z14XEL Z14XEP