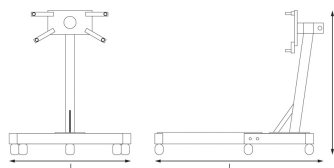




## 9TY135

### Support moteur



- Pour des interventions sur moteurs démontés
- 4 bras réglables (écartement et inclinaison)
- Support orientable à 360°
- 5 roues dont 3 directionnelles et 2 avec freins
- Pliable



Capacité (kg)

Longueur L (mm)

Largeur l (mm)

Hauteur H (mm)

Poids (kg)

9TY135150AB

680

870

825

880

33