
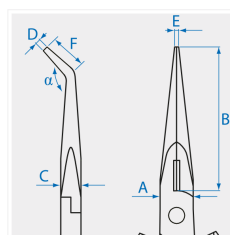



6337



Pinces de précision à bec coudé demi-rond

- Bec incliné à 40°
- Bec demi-rond
- Tranchants avec biseau
- Denture épaisse



 633706

Angle d'inclinaison (°) : 40°

A (mm) : 11.3

B (mm) : 50

C (mm) : 7.5

D (mm) : 2

E (mm) : 2.5

L (mm) : 154

L (pouces) : 6

Largeur F (mm) : 14

Capacité de coupe - fil souple (ø mm) : 2.0

Capacité de coupe - fil semi-dur (ø mm) : 1.6

Poids (g) : 84