

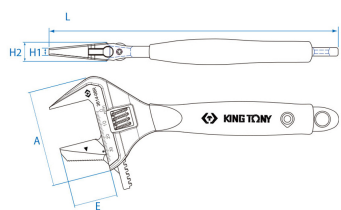



## 3614R

### **M S** Clé à molette à mâchoire réversible



- En acier au chrome vanadium.
- Mâchoires larges à double fonction pouvant être utilisées comme clé à molette ou serre-tube.
- D'un côté, la mâchoire est plate, pour un usage traditionnel tout en évitant d'endommager les pièces.
- De l'autre côté, la mâchoire a une denture fine pour un serrage puissant sur les tubes et autres pièces nécessitant une forte adhérence et un couple élevé.
- Très grande ouverture de la mâchoire, 50 % plus large que les clés à molette traditionnelles.
- Grande capacité de profondeur, avec ses mâchoires 30 % plus longues que les clés à molette traditionnelles.
- Mâchoire à vis avec graduation métrique ou en pouces, engrenage souple.
- Poignée en TPR, percée à l'extrémité.



	Ouverture de la mâchoire (mm)	A (mm)	E (mm)	H1 (mm)	H2 (mm)	L (mm)	Poids (g)
361408R	38	69	32.4	5.7	13.9	212	298.6