
















44803AMP01



Coffret de clé à chocs, douilles et accessoires à chocs 1/2" - 15 pièces

Poids (kg) : 5.7

- Coffret en plastique (422 x 275 x 85 mm)
- Douilles 6 pans

		Series	Content
		 1/2"	4435M 17, 19, 21
		 1/2"	4535M 17, 18, 19, 21, 22, 24, 27
		SY211M*	-
		4799P*	-
		LUBE15*	-
	  	 1/2"	33461100* -