




1195A


M

Clé mâle 6 pans en T



- Idéale dans les espaces restreints où une clé standard ne passe pas.
- Serrage et desserrage facile avec la rotation libre du bras.
- Acier SNCM + V
- Idéale si vous avez besoin de plus de force qu'avec une clé mâle 6 pans standard
- 3 crans d'arrêt à billes
- Empreinte 6 pans aux 3 extrémités



	Dimension de l'empreinte (mm)	L (mm)	l (mm)	Poids (g)
1195A10M	H10	300	145	386
1195A25M	H2.5	125	65	22
1195A02M	H2	125	65	22
1195A03M	H3	125	65	22
1195A04M	H4	180	90	64
1195A05M	H5	180	90	65
1195A06M	H6	210	105	135

