



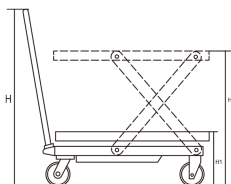
9TYC11



Table élévatrice hydraulique à simple ciseaux (150, 500, 1000 kg)

Remarque : Ne travaillez sous aucun prétexte en dessous d'une charge levée sans avoir assuré celle-ci avec des supports mécaniques.

- Permet de lever, abaisser et éventuellement déplacer sur de courtes distances des charges lourdes.
- Levée hydraulique par pédale et descente progressive par manette permettant un arrêt du plateau à la hauteur voulue.
- Facile à déplacer grâce à son arceau chromé.
- 2 roulettes pivotantes et 2 fixes, équipées de protection et de freins pour arrêter la rotation des roues en cas d'urgence.
- En acier haute résistance.
- Soupape de sécurité intégrée dans le cylindre hydraulique pour éviter toute surcharge.
- L'espacement entre les pièces mobiles assure la sécurité en évitant à l'utilisateur de se pincer les doigts.
- Dispositif d'homme mort à main pour une sécurité optimale à l'abaissement.



	Capacité (kg)	Dimensions du plateau de levage (mm)	Hauteur minimum H1 (mm)	Hauteur maximum H2 (mm)	H (mm)	Hauteur de levage (mm)	Hauteur maximum (mm)	Hauteur (mm)	Hauteur globale (mm)	Nombre de coup de pédale pour hauteur maximal	Ø des roulettes (mm)	Dimensions des roues (mm)	Poids (kg)
9TYC11 015AB	150	740 x 450 x 35	225	740	922								