

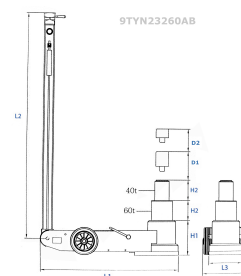
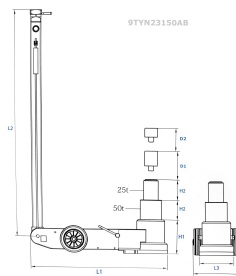
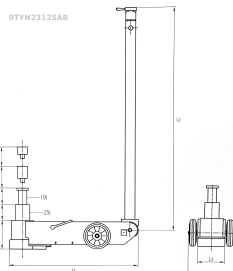
9TYN23



Cric hydropneumatique à deux étages (10/25, 25/50, 40/60 t)

CE

- Soupape de ralentissement
- Soupape de sécurité contre les surcharges
- Système anti-reflux d'huile
- Inclus : 2 rallonges (D1 et D2)



KING TONY	Capacité (tonne)	Nombre d'étages	Hauteur mini mum H1 (mm)	Hauteur maxi mum H2 (mm)	D1 (mm)	D2 (mm)	H2 (mm)	Pression d'air (bar)	Longueur du cadre L1 (mm)	Longueur poignée L2 (mm)	Largeur avec roues L4 (mm)	Largeur L3 (mm)	Poids (kg)
9TYN23125AB	10 / 25	2	183	494	75	45	95 (10t) / 96 (25t)	9 ~ 12	770	1370	273	162	49
9TYN23150AB	25 / 50	2	215	564	75	45	114 (25t) / 115 (50t)	9 ~ 12	810	1370	275	200	67
9TYN23260AB	40 / 60	2	220	580	75	45	119 (40t) / 121 (60t)	9 ~ 12	895	1370	285	215	82