
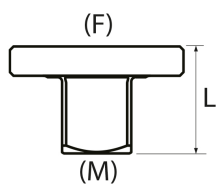




4886


Adaptateur augmentateur extra fin 1/2" → 3/4"

- Du carré conducteur 1/2"F vers 3/4"M.
- Pour utilisation de douilles 3/4".
- Idéal lorsque l'espace est limité ou qu'un adaptateur ordinaire ne convient pas.
- Pour une utilisation avec des outils à main uniquement.
- Design extra fin (-20% par rapport à un modèle standard).
- Adaptateur équipé d'aimant permettant une tenue parfaite des douilles.
- Chrome molybdène.



	Carré conducteur (entrée)	Carré conducteur (sortie)	L (mm)	Portée max (g)	Couple Max (Nm)	Poids (g)
4886	1/2"	3/4"	28	300	760	90