

## 2525MRE























### M Cassetta di chiavi a bussola metriche ed accessori 1/4" - 25 pezzi

Peso (kg) : 0.55

Dimensioni L x l x h (mm) : 203 x 93 x 43

- Vassoio EVA per un perfetto mantenimento degli utensili
- Vassoio EVA bi-colore per reperire immediatamente gli utensili mancanti



	Series		Content
			2335M 4, 4.5, 5, 5.5, 6, 7, 8, 9, 10, 11, 12, 13
			2771G 277155G
			2221 222104 (100 mm)
			1025H H5, H6
			1025P PH2x2
			1025T T10, T15, T20, T25, T30, T40
	 		2142 2142