









## 4033MR



### **M** Cassetta di chiavi a bussola metriche ed accessori 1/2" - 24 pezzi

Cassetta vuota : 814533MR  
 Dimensioni L x l x h (mm) : 445x187x50  
 Peso (kg) : 5,7

- Cassetta metallica
- Bussole 12 lati
- Impugnatura speciale per sforzi KING TONY
- Cricchetto con angolo di ripresa 11°

		Series	Content
		<b>1/2"</b>	4330M 10 , 11 , 12 , 13 , 14 , 15 , 16 , 17 , 18 , 19 , 20 , 21 , 22 , 23 , 24 , 27 , 30 , 32 20.8
	<b>1/2"</b>	4779B	477910B
	<b>1/2"</b>	4121G	412111G
	<b>1/2"</b>	4223	55 mm
	<b>1/2"</b>	4573	250 mm
	<b>1/2"</b>	4583	315 mm