




















## 9564MR01



### M Cassetta di chiavi a bussola 1/4", 3/8" e 1/2" metriche con accessori - 62 pezzi

Cassetta vuota : 814544M  
 Dimensioni L x l x h (mm) : 476x282x57  
 Peso (kg) : 7.45

- Cassetta metallica
- Bussole corte e lunghe 6 Lati
- Bussole Giraviti 3/8"
- Cricchetto 1/4" con angolo di ripresa 5°
- Cricchetto 3/8" con angolo di ripresa 5°
- Cricchetto 1/2" con angolo di ripresa 5°

KING TONY		Series	Content
		1/2"	4335M 12 , 13 , 14 , 15 , 16 , 17 , 18 , 19 , 20 , 21 , 22 , 23 , 24 , 27 , 30 , 32
		3/8"	3335M 8 , 9 , 10 , 11 , 12 , 13 , 14 , 15 , 17 , 19
		1/4"	2335M 4 , 4.5 , 5 , 6 , 7 , 8 , 9 , 10 , 11 , 12
		3/8"	3235M 10 , 13 , 17 , 19
		3/8"	3375M E10 , E12 , E14 , E16 , E18
		3/8"	3023 T20 , T25 , T27 , T30 , T40
		3/8"	3665 16 , 20.8
	1/2"	4572	300 mm
	1/2"	4251	150 mm
	1/4"	2221	100 mm
	1/2"	4791	4791
	3/8"	3792	3792
		2792	2792



**KING TONY**

*Enjoy your work*



1/4"



1/2"

4755G

475510G



3/8"

3755G

375508G



1/4"

2755G

275555G