


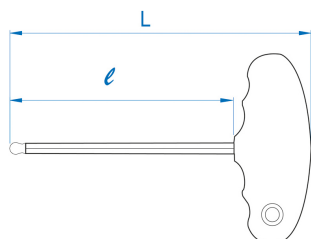
1150MR


M

Chiave maschio esagonale con impugnatura a T



- Metrico
- Acciaio SNCM +V
- Impugnatura a T
- Testa sferica Inclinazione a 30°
- Finizione Cromata lucidata con impronta nera



	Dimensioni impronta (mm)	L (mm)	l (mm)	Peso (g)
115002MR	H2	137	100	28
115025MR	H2.5	137	100	30
115003MR	H3	137	100	32
115004MR	H4	137	100	38
115005MR	H5	188	150	65
115006MR	H6	188	150	79
115008MR	H8	240	200	159
115010MR	H10	240	200	217