

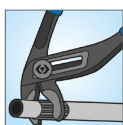
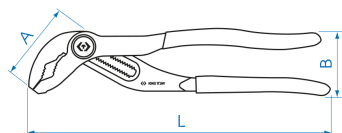
6517C


Pinza regolabile a cerniera chiusa "Locking System"

DIN ISO 8976



- Pulsante per una selezione rapida senza perdere la regolazione
- Gran numero di posizioni possibili della cremagliera
- Dentatura auto-bloccante sui tubi
- Presa perfetta dei dadi
- Twin slip Groove joint
- Dentatura spessa
- Acciaio forgiato
- Impugnatura di PVC
- Finizione Brunita



	A (mm)	B (mm)	L (mm)	L (inch)	Apertura max (mm)	Cremagliera (Numero di posizioni)	Peso (g)
651708C	54	44	200	8	40	16	190
651710C	68	56	250	10	60	22	360
651712C	89	73	310	12	70	26	540