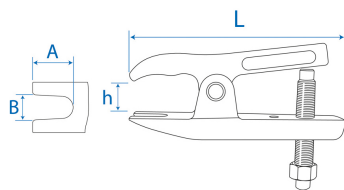




## 9BE21



### Estrattore snodi a 2 posizioni

- Per un'estrazione di snodi di direzione della sospensione



	Larghezza della portata B Min (mm)	Capacità di profondità A (mm)	Capacità di profondità h (mm)	Esagono di trascinamento	L (mm)	Complemento	Peso (g)
9BE21	20	32	50	22	160	Per modelli VW - AUDI - FIAT - FORD - VOLVO - RENAULT - TOYOTA - MERCEDES	1270