
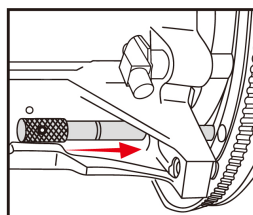
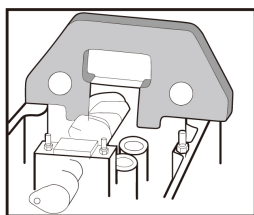



## 9AT1102



### Kit di messa in fase motore benzina

- Utilizzato per bloccare l'albero a camme e l'albero a gomiti in posizione TDC, al fine di preservare il calettamento durante la
- Compatibile motori M40 (può anche essere utilizzato sui motori a catena M43).
- Questo kit contiene una piastrina di bloccaggio dell'albero a camme e un'asta di misurazione di bloccaggio albero a gomiti.



9AT1102

Modello BMW

Essence 1.6 a 1.9 s.o.h.c. M43 (Chaine)  
316i E36/E46 (93-04) 316i Compact  
E36/46 (98-01) 318 E3646 (93-01) 518  
E34 (94-96) Z3 1.8 / 1.9 E36 (96-03)

Motore BMW

Essence 1.6 a 1.9 s.o.h.c. M43 (Chaine)  
M43 □ 16 4E 2 16 4E 3 18 4E 2 19 4E1