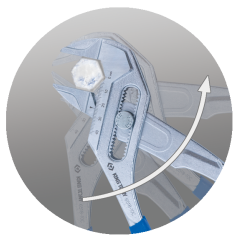
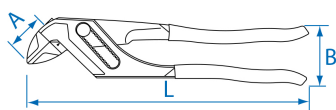



# 6518C

## Pinza chiave



- Regolazione rapida con una pressione sul tasto
- Le ganasce parallele consentono una presa forte
- Bloccaggio rapido con 17 possibili posizioni. Apertura delle ganasce fino a 42mm
- La funzione a cricchetto consente di serrare e rilasciare i bulloni velocemente e facilmente
- Ganasce lisce per non danneggiare i pezzi fragili
- Moltiplicatore di coppia 8:1
- Elevata forza di chiusura con una forza manuale moltiplicata 8 volte
- Ideale per prendere, tenere, premere e piegare i pezzi
- Totalmente forgiata
- Manici inguainati



	A (mm)	B (mm)	L (mm)	L (inch)	Apertura max (mm)	Cremagliera (Numero di posizioni)	Peso (g)
651810C	35.5	57	266	10	42	17	509