




1195A


M

Chiave maschio esagonale a T



- Ideale in spazi ristretti dove una chiave standard non si adatta.
- Facilità di bloccaggio e allentamento con la libera rotazione del braccio
- Acciaio SNCM +V
- Ideale se hai bisogno di più forza di una chiave esagonale standard
- 3 stop cuscinetti a sfere
- Impronta a 6 lati sulle 3 estremità



	Dimensioni impronta (mm)	L (mm)	l (mm)	Peso (g)
1195A10M	H10	300	145	386
1195A25M	H2.5	125	65	22
1195A02M	H2	125	65	22
1195A03M	H3	125	65	22
1195A04M	H4	180	90	64
1195A05M	H5	180	90	65
1195A06M	H6	210	105	135



KING TONY

Enjoy your work

1195A08M

H8

250

125

224