
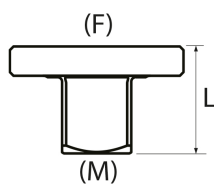




**3884**


### Adattatore extra sottile da 3/8" → 1/2"

- Dal quadro conduttore 3/8"F verso 1/2"M.
- Per utilizzo di bussole 1/2".
- Ideale quando lo spazio è limitato o un normale adattatore non è adatto.
- Da utilizzare solo con utensili manuali.
- Design extra sottile (20% in meno rispetto a un modello standard).
- Adattatori con magneti per fissare saldamente le prese.
- Cromo molidbeno.



	Attacco quadro (Ingresso)	Attacco quadro (Uscita)	L (mm)	Portata massima (g)	Coppia Max (Nm)	Peso (g)
3884	3/8"	1/2"	19	300	300	32