










935113MRE



Inlegbakje uit EVAWAVE hoge dichtheidsschuim met sleufkop- en PHILLIPS®-schroevendraaiers - 13 dlg

- #11
- Speciale afmeting voor laden van aanpasbare gereedschapstrolleys 874516BA



	Series	Content
		1462 12x250
		1422 3x75, 4x100, 5.5x125, 6.5x38, 6.5x150, 8x175, 10x200
		1421 PH1x80, PH2x38, PH2x100, PH3x150
	2121	212118