

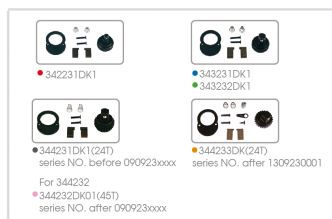

34_23_A


Momentsleutel

DIN ISO 6789 & ASME B107.300-2010



- Gegarandeerde nauwkeurigheid van het koppel is 4% (wijzerszin)
- Kan zowel in wijzerszin als tegenwijzerszin gebruikt worden.
- Terugstelhoek 15°
- Koppelvergrendeling met stelschroef aan de achterzijde
- Metalen handgreep
- Geleverd met ijkingscertificaat
- Niet verwisselbare kop
- Draairichting veranderbaar met de hendel.
- Dual Scale - Newton Meter & Kilogram-force Centimeter / Kilogram-force meter (Nm & kgf.cm / kgf.m)



	Aandrijfvi erkant	Uitrusting (tanden)	Bereik (Nm)	Schaalver deling (Nm)	Bereik (Kg-cm)	Schaalver deling (kg-cm)	Bereik (Kg-m)	Schaalver deling (kg-m)	L (mm)	Gewicht (g)
342231A	1/4"	24	5~25	0.1	45~255	1.05	-	-	280	595
343231A	3/8"	24	5~25	0.1	45~255	1.05	-	-	280	595
343232A	3/8"	24	20~110	1	-	-	1,02~11, 22	0.1	370	820
344231A	1/2"	24	42~210	1	-	-	2,9~21,4	0.41	450	1340
344232A	1/2"	24	70-340	3	-	-	5,1~35,7	0.1	570	2400