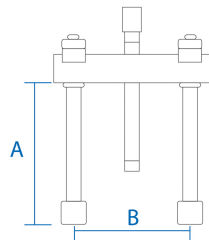
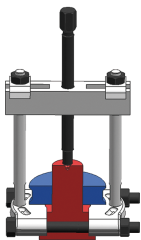



9BA1100



Contrasteun voor 2-armige separatieschotel

- Om met een ideale separatieschotel poelies te verwijderen
- Verschuivende en verlengbare armen (optioneel)
- Snel en nauwkeurig vastdraaien
- Separatie mogelijk door aan de brugarmen te draaien
- Fijne schroefdraad



	Max. vorkopening B (mm)	Capaciteit dieptemeting A (mm)	Vermogen (T)	Schroefdraad (mm)	Sleutelmaat	Sleutelmaat	Reservescroef	Compatibel met	Gewicht (g)
9BA1102	110	120	2	M12x1,25	14	-		Tegenhouder 9BA1202A	1000
9BA1103	140	120	3	M12x1,25	14	-		Tegenhouder 9BA1202A en 9BA1203A	1100
9BA1110	195	190	10	3/4"x16h	-	14		Tegenhouder 9BA1204B en 9BA1206B	3400
9BA1120	325	255	20	1"x14h	-	17		Tegenhouder 9BA1204B en 9BA1206B	9500



KING TONY

Enjoy your work