


931923MRE01









Inlegbakje uit EVAWAVE hoge dichtheidsschuim met sleufkop- en PHILLIPS®-schroevendraaiers, magnetische vinger - 13 dlg

Gewicht (kg) : 2.8

■ #6 (560 x 375 mm)



	Series	Content
	⊕	1461 PH2 x 75, PH2 x 100, PH3 x 150
	⊕	1421 PH2 x 38
	⊖	1462 5.5 x 100, 6.5 x 150, 8.0 x 175, 12 x 250
	⊖	1422 6.5 x 38, 3 x 75, 4x 100, 10.0 x 200
	2121A	2121A18