








941B1MRE



M Inlegbakje uit EVAWAVE hoge dichtheidsschuim met inbussen en TORX®-dopsleutels 1/2" - 36 dlg

Gewicht (kg) : 3.43

- Ontworpen voor wanddisplay legplanken met PRPACKH Plexiglasbescherming

		Series		Content
			4025	H5 (x2), H6 (x2), H7 (x2), H8 (x2), H10 (x2), H12 (x2), H14 (x2), H17 (x2), H19 (x2)
			4023	T20 (x2), T25 (x2), T27 (x2), T30 (x2), T40 (x2), T45 (x2), T50 (x2), T55 (x2), T60 (x2)