






















973B1MRE



M Inlegbakje uit evawave hoge dichtheidsschuim met inbussen en torx® - dopsleutels 1/4" en 1/2" - 67 dlg

Gewicht (kg) : 4.55

■ Ontworpen voor wanddisplay legplanken met PRPACKH Plexiglasbescherming

		Series		Content
		1/4"	2235M	4, 5, 6, 7 (x2), 8 (x3), 9, 10 (x3), 11, 12 (x2), 13(x3), 14
		1/4"	2275M	E4, E5, E6, E7, E8
		1/2"	4275M	E10, E12, E14, E16, E18, E20
		1/4"	2375M	E4, E5, E6, E7, E8
		1/2"	4375M	E10, E12 (x2), E14 (x2), E16 (x2), E18 (x2), E20
		1/2"	4026	M5, M6, M8, M10 (x2), M12 (x2), M14 (x2)
		1/2"	402B	M16 , M18
		1/2"	4049	M9, M10, M12, M14, M16
		1/2"	4148	414808S, 414810S, 414810M
		1/4"	2221	222102 (x3)