


## 991017MRE







**M** Composição EVAWAVE de chaves de lunetas com curvatura profunda e chaves de lunetas abertas métricas - 17 peças

Termoformado vazio : EF91017

Peso (kg) : 3.9

■ #6



	Series	Content
	1970	6x7 , 8x9 , 10x11 , 12x13 , 14x15 , 16x17 , 18x19 , 20x22 , 21x23 , 24x27 , 30x32
 	1930	8x10 , 10x12 , 11x13 , 12x14 , 17x19 , 19x22