

## 2545MR10


















### **M** Jogo de chaves de caixa 1/4 " em métrico com acessórios - 45 pçs



Caixa vazia : 812540MR  
 Dimensões C x L x A : 316x104x40  
 Peso (kg) : 1,36

- Caixa de metal
- Chave de caixa hexagonal
- Pontas 1/4"
- Roquete de ângulo de retoma 5°



		Series		Content
		1/4"	2335M	4, 4.5, 5, 5.5, 6, 7, 8, 9, 10, 11, 12, 13
		1/4"	1025P	PH1, PH2, PH3
		1/4"	1025Z	PZ1, PZ2, PZ3
		1/4"	1025U	T8H, T9H, T10H, T15H, T20H, T25H, T27H, T30H, T40H
		1/4"	1025S	4, 6.5, 7, 8
		1/4"	1025H	2.5, 3, 4, 5, 6, 7, 8, 10
			2755G	275555G
			2221	55, 150 mm



**KING TONY**

*Enjoy your work*



1/4"

2178DF

2178DF



1/4"

2792

2792



1/4" 1/4"

2141\*

2141