














## 4526MR04



### **M** Jogo de chaves de caixa em métrico 1/2" com acessórios - 24 pcs

Caixa vazia : 814533MR  
 Dimensões C x L x A : 445x187x50  
 Peso (kg) : 5.7

- Caixa de metal
- Chave de caixa hexagonal
- Roquete de ângulo de retoma 5°

		Series	Content
		<b>1/2"</b>	4335M 8 , 10 , 11 , 13 , 14 , 15 , 16 , 17 , 18 , 19 , 20 , 21 , 22 , 23 , 24 , 27 , 30 , 32
		<b>1/2"</b>	4755G 475510G
		<b>1/2"</b>	4572 300 mm
		<b>1/2"</b>	4452F 375 mm
		<b>1/2"</b>	4251 125, 250 mm
		<b>1/2"</b>	4791 4791