
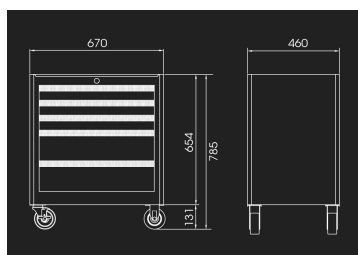



874315B



Carro de ferramentas STRENGTH - 5 gavetas

- Concebido para combinar com as bancadas da série STRENGTH
- Gavetas montadas sobre corrediças de esfera
- Sistema de fecho central
- Capacidade: 250 kg
- Esteira de espuma 10 mm
- Corpo monobloco
- Gavetas reforçadas
- Chapa 1,2 mm
- 4 rodas com rolamentos de esfera



	Dimensões das gavetas C x P x A (mm)	Dimensões totais sem rodas C x P x A (mm)	Dimensões totais com rodas C x P x A (mm)	Rodas de direção com freios -	Peso (kg)
874315BT	576x380x75 (3) 576x380x154 (2)	670 x 460 x 654	670 x 460 x 785	4	50