

45VE01MRV
















M

Jogo de chaves de caixa com acessórios isolado 1/2" - 16 peças

IEC 60900

Dimensões C x L x A : 389 x 229 x 66 mm

Peso (kg) : 3.22

		Series		Content
			4335VE	8, 10, 12, 13, 14, 17, 19, 21, 22, 24
			4025VE	H8, H10
			4251VE	125, 250 mm
			4771VE	4771VE10
			4178VE	4178VE08