




## 373AM

### M Chaves mistas com roquete reversível com mola de retenção, em métrico



- Graças à mola antiderrapante na luneta, as chaves não escorregam nas porcas. Trabalhe mais rápido e aumente a produtividade e a segurança.
- Mecanismo de catraca reversível por alavanca
- Ângulo de retoma de 5° (72 dentes)
- Luneta inclinada a 13°
- Em aço de cromo-vanádio (Cr-V)
- Acabamento: polido, cromado



	Dimensão (mm)	D1 (mm)	D2 (mm)	H1 (mm)	H2 (mm)	l (mm)	Peso (g)
373A08M	8	16.7	16.6	4.6	6.5	140	20
373A10M	10	20.8	20.0	5.3	7.3	159	40
373A11M	11	23.0	21.8	5.6	7.7	165	60
373A12M	12	25.0	22.7	6.0	8.2	172	75
373A13M	13	27.1	24.7	6.4	8.6	178	95
373A14M	14	29.2	27.0	6.8	9.0	191	110
373A17M	17	35.5	31.8	7.7	10.3	226	175
373A19M	19	39.7	33.8	8.8	11.2	248	220
373A09M	9	18.8	18.4	4.9	6.9	150	25
373A07M	7	16.7	16.6	4.6	6.5	140	20
373A15M	15	31.3	28.3	7.0	9.4	200	120
373A16M	16	33.4	30.0	7.2	9.9	208	160
373A18M	18	37.6	32.6	8.2	10.7	237	205



**KING TONY**

*Enjoy your work*

373A21M	21	46.0	40.0	9.0	13.0	290	320
373A22M	22	46.0	40.0	9.0	13.0	290	355
373A24M	24	52.2	46.0	10.0	14.5	323	465