
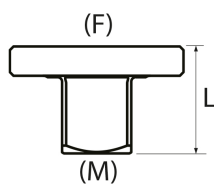




3884



### Adaptador aumentador extra fino 3/8" → 1/2"

- 3/8" x 1/2".
- Para uso de chaves de caixa 1/2".
- Ideal quando o espaço é limitado ou não cabe um adaptador standard.
- Para utilização apenas com ferramentas manuais.
- Design extra fino (-20% em comparação com um modelo standard).
- Adaptador equipado com ímã que permitem uma fixação perfeita das chaves de caixa.
- Cromo molibdênio.



	Quadrado de entrada (Input)	Quadrado de saída (Output)	L (mm)	Capacidade de elevação máx (g)	Binário máx (Nm)	Peso (g)
3884	3/8"	1/2"	19	300	300	32